

Устройство управления по заданному циклу RV 16-14

ПАСПОРТ

1. ОБЩИЕ ПОЛОЖЕНИЯ

1.1. Изделие является электронным устройством и требует аккуратного с ним обращения. Не подвергайте изделие ударам.

1.2. Перед началом эксплуатации изделия внимательно ознакомьтесь с содержанием настоящего Паспорта и следуйте изложенным в нем указаниям.

2. НАЗНАЧЕНИЕ И ОСОБЕННОСТИ ПРИМЕНЕНИЯ

2.1. Изделие предназначено для управления электроустановками и механизмами в соответствии с технологическими процессами: управление вентиляцией, конвейерами, отоплением, оросительными системами и т.п.

3. КОМПЛЕКТНОСТЬ

1. Устройство управления по заданному циклу (реле времени) RV 16-14.....1
2. Паспорт.....1
3. Упаковка.....1

4. ТЕХНИЧЕСКИЕ ХАРАКТЕРИСТИКИ

Напряжение питания	220В, 50Гц
Максимальный ток, коммутируемый контактами реле	16А 240VАС
Режим работы устройства	Обратный отсчет, циклический режим
Длительность временного интервала	2-60 сек
Погрешность установки времени	±10%
Коммутационная износостойкость	>10 ⁵ циклов
Диапазон рабочих температур	-25 ... +35°C
Относительная влажность воздуха	Не более 80% при 25°C
Режим работы	Круглосуточный
Потребляемая мощность	1Вт
Подключение	Винтовые зажимы 2.5мм ²
Степень защиты:	
реле	IP40
клеммной колодки	IP20
Габаритные размеры	16,5x65x90 мм, 1 модуль
Монтаж	На DIN-рейке 35мм

5. УСТРОЙСТВО И ПРИНЦИП РАБОТЫ

5.1. Переключателем устанавливают желаемый режим работы устройства (рис.4):
 - циклический режим (\square) - при включении устройства исполнительное реле включается и выключается через установленное время t , (рис.1),
 - обратный отсчет (\square) - при включении устройства исполнительное реле включается по истечении установленного времени t , (рис.2).

5.2. Ручкой потенциометра устанавливают время работы устройства.

5.3. Светящийся красный светодиод указывает на то, что нагрузка включена.

ВНИМАНИЕ! Во избежание перегрева устройства при эксплуатации нагрузки с предельными токами необходимо располагать устройства на расстоянии не менее 3мм друг от друга.

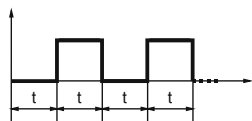


Рис.1

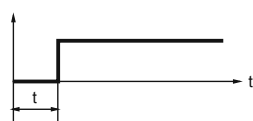


Рис.2

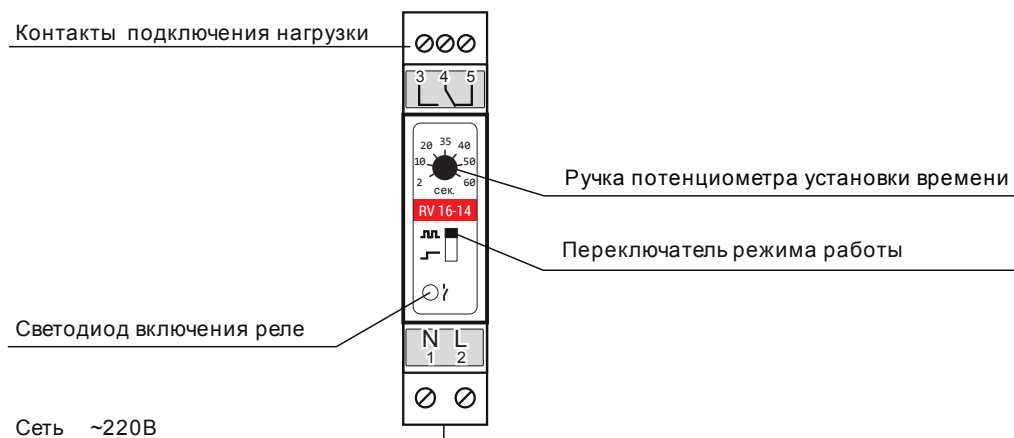


Рис. 3: устройство прибора

6. УКАЗАНИЯ ПО ТЕХНИКЕ БЕЗОПАСНОСТИ

6.1. Выполнение требований техники безопасности должно обеспечиваться соблюдением соответствующих утвержденных инструкций и правил по технике безопасности при осуществлении работ и эксплуатации оборудования.

7. ПОРЯДОК ПОДКЛЮЧЕНИЯ

7.1. Установить изделие, используя защелку, на DIN-рейке 35мм.

7.2. Подключить нагрузку к изделию (см. рис.4). Для этого используйте одножильный или многожильный провод с двойной или усиленной изоляцией сечением, соответствующим мощности нагрузки. **Фазное** напряжение подается на контакты **2** и **4** изделия. Напряжение может подаваться через выключатель **W** или напрямую.

Заземленная нейтраль **N** подключается к контакту **1** изделия и **нагрузке**. Кроме того, нагрузка подключается к контакту **3** изделия. Если необходимо, чтобы нагрузка включалась сразу после подачи напряжения, ее нужно подключить к контакту **5** изделия.

В случае, если мощность нагрузки более **2,2 кВт**, то нагрузка подключается к изделию через контактор соответствующей мощности и проводом соответствующего сечения.

ВНИМАНИЕ! Устройство коммутирует только пусковые токи до 16А! Рабочий ток нагрузки не должен превышать 10А!

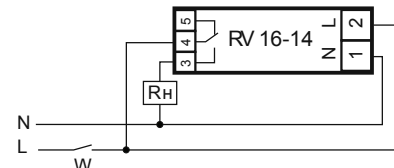


Рис. 4: устройство прибора

8. ТЕХНИЧЕСКОЕ ОБСЛУЖИВАНИЕ

8.1. Технического обслуживания изделие не требует.

9. ТРАНСПОРТИРОВАНИЕ И ХРАНЕНИЕ

9.1. Транспортирование изделий в транспортной таре может осуществляться любым видом транспорта в крытых транспортных средствах в соответствии с правилами, действующими на каждом виде транспорта.

9.2. После транспортирования и хранения в условиях отрицательных температур изделия в таре должны быть выдержаны в нормальных климатических условиях не менее 4 часов.

9.3. Транспортирование и хранение изделий должно производиться с соблюдением требований:

- при погрузке и разгрузке не допускается бросать и кантовать ящики;
- при перевозке ящики должны быть надежно закреплены от перемещений;
- изделия при транспортировании и хранении должны быть защищены от влаги, загрязнений, воздействия агрессивных сред и коррозионно-активных агентов.

10. ГАРАНТИЙНЫЕ ОБЯЗАТЕЛЬСТВА

10.1. Изготовитель гарантирует соответствие изделия требованиям ТУ 4252-001-0188-2014 при соблюдении потребителем условий эксплуатации, хранения и транспортирования, изложенных в настоящем Паспорте.

10.2. Гарантийный срок эксплуатации изделия составляет 1 год со дня его продажи потребителю.

В течение этого срока изготовитель обязуется безвозмездно проводить гарантийный ремонт или замену изделия, вышедшего из строя по вине изготовителя, при соблюдении потребителем условий эксплуатации, хранения и транспортирования (целостности пломбы, корпуса, отсутствия следов вскрытия, трещин, сколов, целостности упаковки).

10.3. По вопросам гарантийного обслуживания обращаться по месту приобретения изделия.

10.4. Изготовитель: ИП Арнатович Р. П., 220104 г. Минск, 1 Радиаторный пер. 93-1.

Тел. +375 29 6552170. Адрес в сети интернет: www.resanz.by

11. СВИДЕТЕЛЬСТВО О ПРИЕМКЕ

11.1. Устройство управления температурой (термореле) RV 16-14 соответствует требованиям ТУ 4252-001-0188-2014 и признано годным к эксплуатации.

Дата выпуска:

Продано: _____
дата продажи и подпись продавца

Штамп ОТК:

Штамп продавца: